

Hard Asset- Makro- 13/19

Woche vom 25.03.2019 bis 29.03.2019

Defla XXXL- Alles abgewürgt, schwarzer Schwan oder ZB-Geld

Von Mag. Christian Vartian

am 31.03.2019

EUR- bedingt



kracht via FOREX-Impuls schon alles herunter,

dazu twittert Herr Trump das Öl runter und das senkt MEX- Peso, Rubel und co.

Dazu herrscht längst Rezession in der BRD, einem Autoland.

Dazu weiter riskieren EU und Grossbritannien mit ihrem skurrilen „in Beschlagnehmen des Freihandels auf einem Kontinent mit Junktim an Bananenkrümmungsvorschriften“ (EU) und 12? Abstimmungen ohne jede Mehrheit im UK Parlament nicht nur 3% der Ausfuhren der EU plötzlich an der LKW-Schlange stehen zu haben (mit welchem Zollsatz dann eigentlich?), sondern nimmt man Lieferungen von Autos und deren Vorprodukte (Teile) alle mit hinzu, dann kann das am kurzen Ende 15% der Autoproduktion Europas betreffen, zusätzlich zur Rezession in der BRD und weltweit wohlgermerkt.

Der US-Chinesische Handelsstreit ist immer noch nicht beigelegt, da werden aber seit heute wieder Hoffnungsschimmer verbreitet.

Und die Ernte fürs Deflationieren ist nun selbst in den USA nachhaltig eingefahren:

January Personal Spending kam frisch heute mit EINEM DRITTEL DER ERWARTUNG von 0,3% mit 0,1% herein!;

February Personal Income kam mit 0,2% vs. 0,3% Erwartung herein;

Core PCE Preis Index kam mit 0,1% vs. 0,2% Erwartung herein.

Überall in Europa werden die Wachstumsprognosen halbiert (Nachlaufzahlen, das wird viel schlimmer), die USA weniger, aber ebenfalls zunehmend schlecht.

Angerichteten Schaden korrigieren, Notenbänker, was Anderes gibt es dazu nicht zu sagen. Eine echte Meisterleistung, Mangelteuerung mit Inflation verwechselt zu haben. Drucken, sofort, oder.....

Charts dazu (bei Palladium mit Sonderfaktor Auto-BRD, Auto-Brexit und Rubel und nach extremem Anstieg davor), aber das ist bloß schneller, nicht alleine, irren Sie sich da nicht.

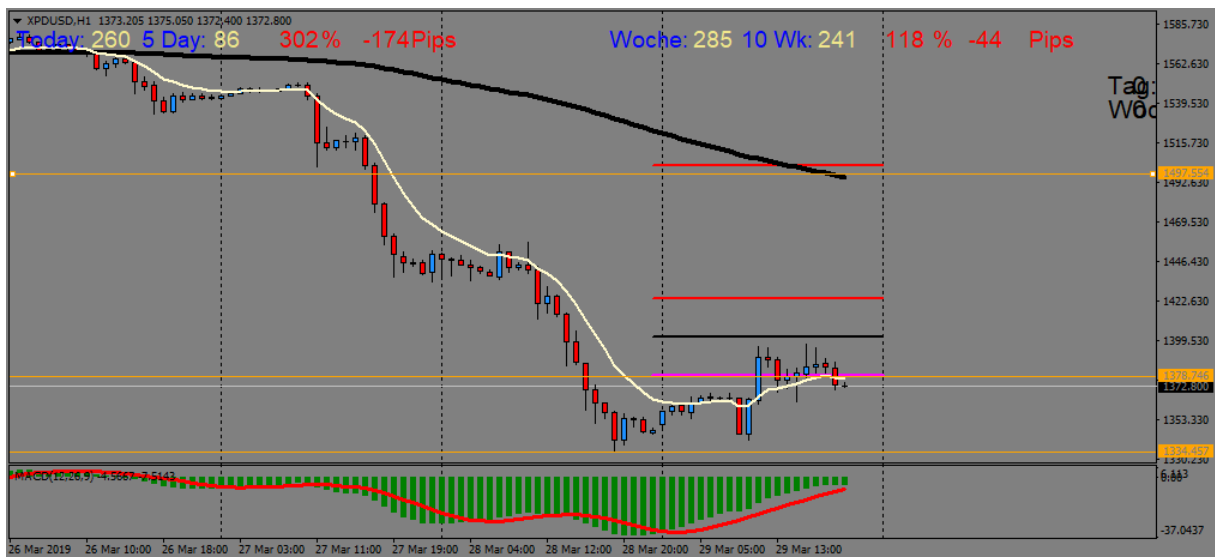
Gold



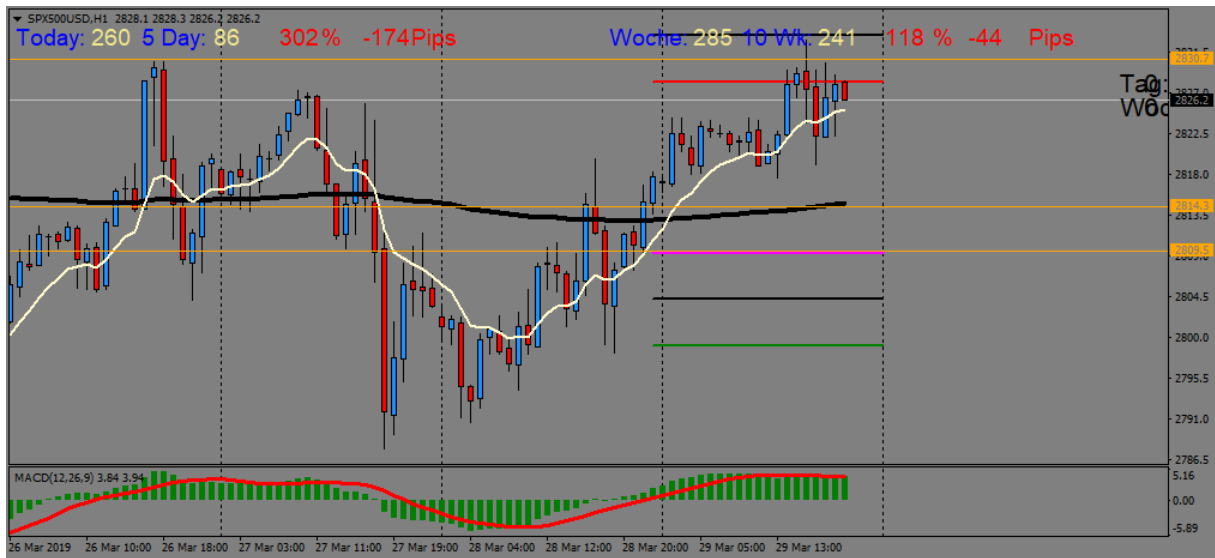


Palladium

(übrigens 227 USD/ Unze Hedgeplus bei diesem netto)



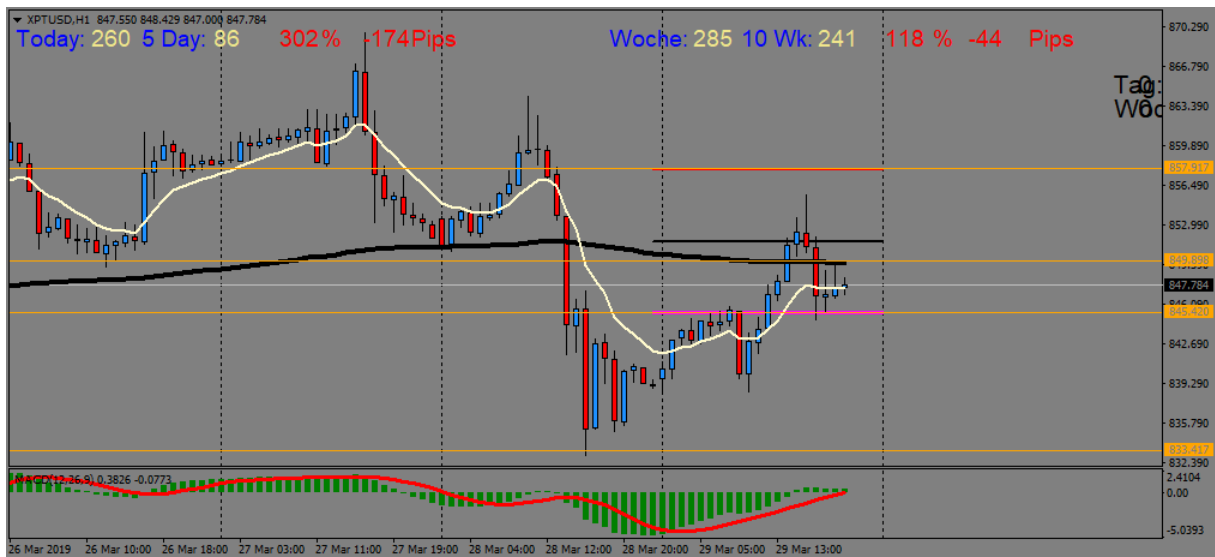
S&P 500



Silber



Platin



Anleihen performten bedingt durch neue FED-Unterstützung gut, wird aber nicht so bleiben.

Kurzer HAM?

Manchmal ist es simpel!

Die Edelmetalle entwickelten sich diese Woche entlang ihrer spezifischen Eigenschaften folgendermaßen (Stand – GLOBEX- Schluss):

Gold (Au) sank von EUR 1161,61 auf 1151,31; minus 0,89%

Platin (Pt) stieg von EUR 749,55 auf 756,48; plus 0,92%

Palladium (Pd) sank von EUR 1386,52 auf 1233,43; minus 11,04%

Silber (Ag) sank von EUR 13,67 auf 13,44; minus 1,68%

Silberzahlungsmittel ist auf dem Zahlungsmittelwert in EUR.

Grosses Gefäß (Firmentyp): Unser Musterportfolio:

Mit systemtheoretisch, nachrichtengesteuerten, drehpunkt- und liquiditätsinduziert eingesetzten Futures short (mit 20% Cash-Unterlegung, damit hoher Reserve zusätzlich zur Trade Margin) konnten (nach Abzug etw. SWAP-Kosten): +0,13% bei Au-USD (inkl. Trade), +14,78% bei Pd-USD, +1,36% bei Ag-USD, -0,65% bei Pt-USD sohin insgesamt 5,87% auf 100% Metall und in Goldwährung erzielt werden. Im physischen Portfolio **sank** der Gewinnsockel in der Währung Gold um **3,38%**

Performance 2019 in der Währung Gold: (in Gold- Äquivalent; 1. Jan 2019 = 100)

Muster-Portfolio	102,98	<i>kum. inkl. 2010 bis 2018: 208,53</i>
Mit Kursverteidigung	116,57	<i>kum. inkl. 2010 bis 2018: 1158,35</i>

Performance 2019 in der Währung EUR: (in EUR, Wechselkurs 1117,36 EUR/oz Au zum 1. Jan 2019 = 100)

Muster-Portfolio	106,11 (Minus 4,46% zur Vorwoche)
Mit Kursverteidigung	120,11 (Plus 1,51% zur Vorwoche)

Wie immer und zur Vergleichbarkeit: Nach Börsenspreads, vor Broker-, Händler- u/o Gefäßkosten

Portfolio Aktien, Aktienindizes, Minenbeimischung; Web X.O. & Crypto Industry Aktien und Trade: Wochenplus 1,81% in EUR. Details und Gesamtgewichtung nur für Kunden.

Portfolio BitCoins, LiteCoins, BitCoin Cash & Hedge; Ethereum, Dash & Trades; Crypto CFD Mengenvariation (nach Vermögensverwaltungsmethode mit Dosisänderung, Allokationsänderung statt Stopps); Alternative Crypto Coins Long Only: Wochenplus 2,75% in EUR. Details und Gesamtgewichtung nur für Kunden.

Wie immer und zur Vergleichbarkeit: Nach Börsenspreads, vor Broker- u/o Gefäßkosten

Die Nutzung des Portfolios ist kostenpflichtig. Weiterführende Informationen, Change Alerts, Einblick in unsere Absicherungen zum Subportfolio Edelmetall sowie alle Informationen und Details zum Subportfolio Aktien, Minenaktien, Crypto Industry Aktien und Details zum Subportfolio BitCoins, LiteCoins & Hedge; Ethereum, Dash & Trades; Crypto CFD Mengenvariation (nach Vermögensverwaltungsmethode mit Dosisänderung, Allokationsänderung statt Stopps); Alternative Crypto Coins Long Only finden Sie über unseren Blog oder direkt bei mir.

Unser Blog: <http://www.vartian-hardassetmacro.com>

Den Autor kann man unter vartian.hardasset@gmail.com und christian@vartian-hardassetmacro.com erreichen.

Das hier Geschriebene ist keinerlei Veranlagungsempfehlung und es wird jede Haftung für daraus abgeleitete Handlungen des Lesers ausgeschlossen. Es dient der ausschließlichen Information des Lesers.