

Hard Asset- Makro- 26/19

Woche vom 24.06.2019 bis 28.06.2019

Defla S- FED hakt zurück, Deflationswahn hält - vermindert - an

Von Mag. Christian Vartian

am 29.06.2019

Herr Trump und Herr Xi konferieren im Rahmen des G20- Gipfels immer wieder und für uns zu nicht vorhersehbaren Zeiten, das bedeutet:

jederzeit könnte ein Tweet kommen;

jederzeit eine Lösung zum Handelsstreit „wahrscheinlicher“ werden oder umgekehrt;

und da verhält man sich am besten defensiv, mit hohen Dosen auf Trading-Konten will man da nicht ggf. brüsk erwischt werden.

US- Wirtschaftsdaten kam flat (mehr oder weniger unverändert) herein, weitere Wachstumssteigerung ist mit dieser FED nicht möglich, welche:

- Noch immer jedes Monat ganz offiziell Geldmenge vernichtet, indem sie Staatsanleihen in den Markt verkauft und das dafür in die Zentralbank strömende Geld vernichtet;
- Noch immer ein Zinsniveau aufrecht erhält, welches dramatisch über der Inflationsrate liegt.

Die Woche sag sich Herr Powell dazu noch genötigt, weiter falkisch zu palavern, um nun ja nicht einen Funken Optimismus zuzulassen, er könne die Grundrechenarten entdecken und vielleicht die Zinsen senken oder wenigstens mit der Geldvernichtung aufhören.

Die Deflation ist also voll intakt, nur gemäßigt derzeit, sie ist aber nicht weg.

Silber entsprechend lustlos leicht abwärts

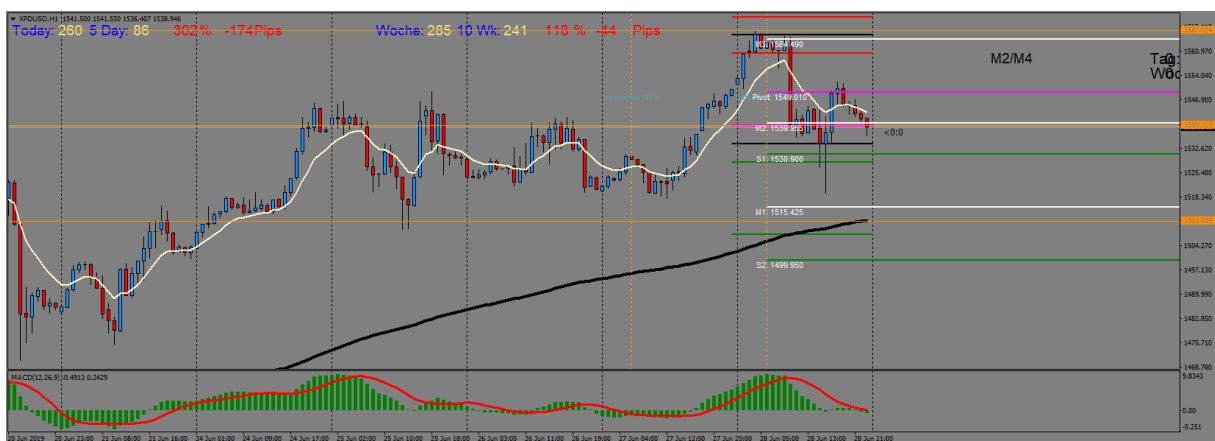


weil eben „geldig“,

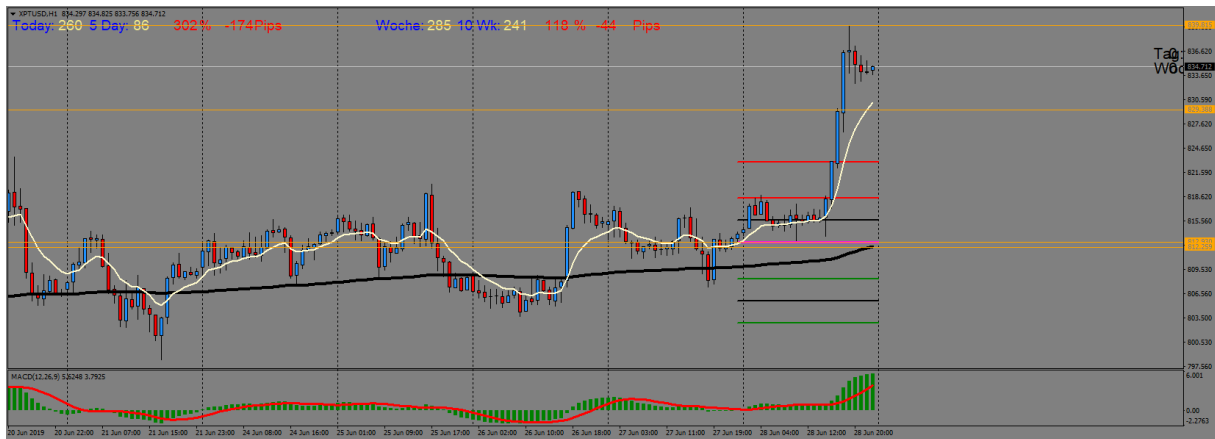
wo mehr Rohstoffcharakter herrscht, sieht es besser aus, nur kam Gold auch nicht über die 1440 USD- Marke,



und Palladium nicht über die 1600 USD- Marke,



Platin mit Lebenszeichen das beste Metall (von niedrigstem Niveau aus) in dieser Woche.



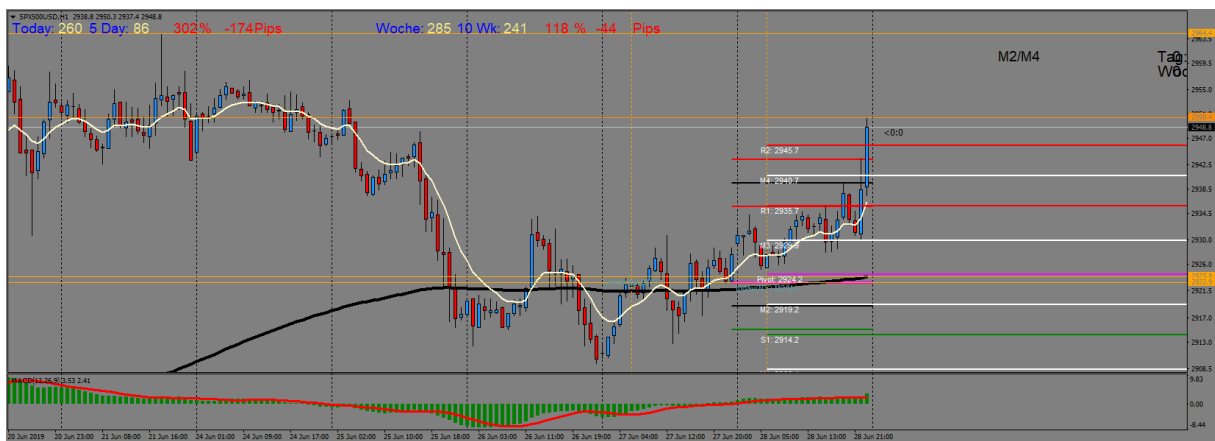
Auch der BitCoin hätte gerne wollen, nur ließ man ihn nicht

Published on TradingView.com, June 29, 2019 11:10:53 UTC
 Bitfinex:BTC/USD, 360 O:11540 H:11869 L:11437 C:11777



es bleibt ein gutes Plus und kein überwundener Widerstand.

Aktien still langsam steigend,



die entscheidenden 2984 USD hat der SPX 500 aber ebenfalls nicht geschafft.

Was demnächst getwittert wird, bleibt unbekannt und die FED weiter falkisch, sohin ist klar, dass Widerstände nicht in einem Zug genommen werden und Hedgebereitschaft weiter notwendig bleibt.

Länge ohne Nutzen bringt nichts, daher enden wir hier und wünschen

SCHÖNEN URLAUB!

Die Edelmetalle entwickelten sich diese Woche entlang ihrer spezifischen Eigenschaften folgendermaßen (Stand – GLOBEX- Schluss):

Gold (Au) stieg von EUR 1230,02 auf 1238,66; plus 0,70%

Platin (Pt) stieg von EUR 711,99 auf 734,32; plus 3,14%

Palladium (Pd) stieg von EUR 1322,98 auf 1353,86; plus 2,33%

Silber (Ag) sank von EUR 13,48 auf 13,45; minus 0,22%

Silberzahlungsmittel ist auf dem Zahlungsmittelwert in EUR.

Grosses Gefäß (Firmentyp): Unser Musterportfolio:

Mit systemtheoretisch, nachrichtengesteuerten, drehpunkt- und liquiditätsinduziert eingesetzten Futures short (mit 20% Cash-Unterlegung, damit hoher Reserve zusätzlich zur Trade Margin) konnten (nach Abzug etw. SWAP-Kosten): +1,76% bei Au-USD (inkl. Trade), +0% bei Pd-USD, 0% bei Ag-USD, +0% bei Pt-USD sohin insgesamt 1,09% auf 100% Metall und in Goldwährung erzielt werden. Im physischen Portfolio **stieg** der Gewinnsockel in der Währung Gold um **0,60%**

Performance 2019 in der Währung Gold: (in Gold- Äquivalent; 1. Jan 2019 = 100)

Muster-Portfolio	101,95	<i>kum. inkl. 2010 bis 2018: 207,50</i>
Mit Kursverteidigung	128,00	<i>kum. inkl. 2010 bis 2018: 1169,78</i>

Performance 2019 in der Währung EUR: (in EUR, Wechselkurs 1117,36 EUR/oz Au zum 1. Jan 2019 = 100)

Muster-Portfolio	113,02 (Plus 1,45% zur Vorwoche)
Mit Kursverteidigung	141,90 (Plus 2,85% zur Vorwoche)

Wie immer und zur Vergleichbarkeit: Nach Börsenspreads, vor Broker-, Händler- u/o Gefäßkosten

Portfolio Aktien, Aktienindizes, Minenbeimischung; Web X.O. & Crypto Industry Aktien und Trade: Wochenplus 1,22% in EUR. Details und Gesamtgewichtung nur für Kunden.

Portfolio BitCoins, LiteCoins, BitCoin Cash & Hedge; Ethereum, Dash & Trades; Crypto CFD Mengenvariation (nach Vermögensverwaltungsmethode mit Dosisänderung, Allokationsänderung statt Stopps); Alternative Crypto Coins Long Only: Wochenplus 3,46% in EUR. Details und Gesamtgewichtung nur für Kunden.

Wie immer und zur Vergleichbarkeit: Nach Börsenspreads, vor Broker- u/o Gefäßkosten

Die Nutzung des Portfolios ist kostenpflichtig. Weiterführende Informationen, Change Alerts, Einblick in unsere Absicherungen zum Subportfolio Edelmetall sowie alle Informationen und Details zum Subportfolio Aktien, Minenaktien, Crypto Industry Aktien und Details zum Subportfolio BitCoins, LiteCoins & Hedge; Ethereum, Dash & Trades; Crypto CFD Mengenvariation (nach Vermögensverwaltungsmethode mit Dosisänderung, Allokationsänderung statt Stopps); Alternative Crypto Coins Long Only finden Sie über unseren Blog oder direkt bei mir.

Unser Blog: <http://www.vartian-hardassetmacro.com>

Den Autor kann man unter vartian.hardasset@gmail.com und christian@vartian-hardassetmacro.com erreichen.

Das hier Geschriebene ist keinerlei Veranlagungsempfehlung und es wird jede Haftung für daraus abgeleitete Handlungen des Lesers ausgeschlossen. Es dient der ausschließlichen Information des Lesers.