

# Hard Asset- Makro- 29/19

Woche vom 15.07.2019 bis 19.07.2019

## Ein Stagfla- HFT- Programm- Tag. Fake?

Von Mag. Christian Vartian

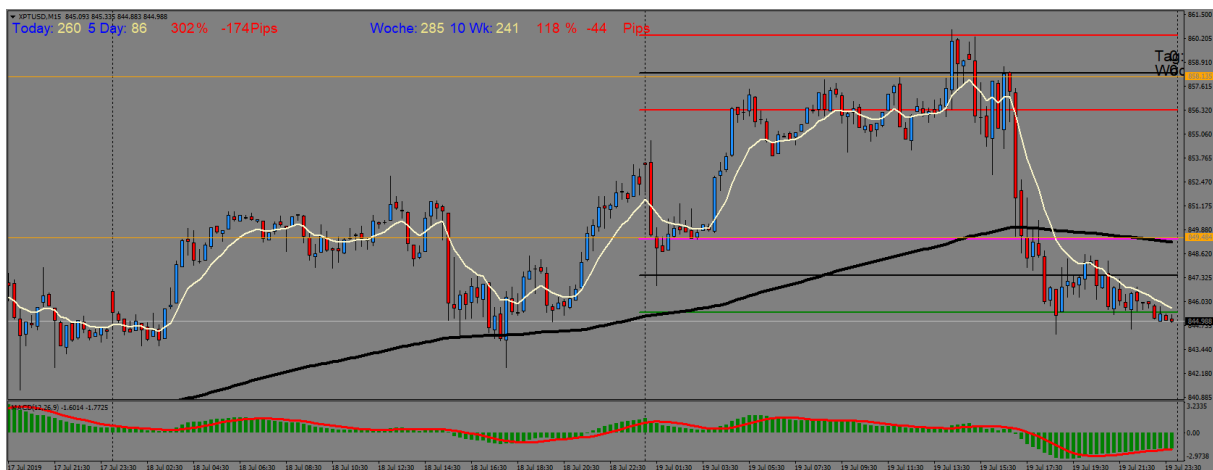
am 20.07.2019

Hier, was Stagfla- HFT- Algorithmen so veranstalten, wenn sie ansprechen:

Voran beim „Geldigen Nr. 1“- Silber



aber auch recht sportlich beim etwas anders „Geldigen Nr. 2“- Platin



Was war denn da geschehen?

Der Präsident der FED New York, John Williams hatte gesagt, die Zentralbanken der Welt sollen schnell agieren. Dies wurde im Zusammenhang mit dem kommenden Meeting des Offenmarktausschusses des US- Zentralbank interpretiert.

Maschinen, die Nachrichten lesen können, lesen nur die Überschrift. Meist ist auch nur diese per Alpha- Feed maschinenlesbar.

Weiter unten stand dann, dass es sich um eine Aussage im Rahmen eines akademischen Vortrages handelte und ohne Akutbezug sei.

Das glauben wir nicht, wir glauben es war ein Test.

Und der Test hat gezeigt, dass die alten Algorithmen aus 2006ff in Tradingmaschinen von großen, kurzfristig markt bewegenden Tradeeinheiten noch drinnen sind, nämlich:

- Wenn USD- Verdünnung oder Verweichung droht, UND
- dabei der USDX fällt (also andere Währungen gegen den USD trotzdem fallen)
- ein Stagflationsszenario also vorliegt,
- untermalt von schwächeren Unternehmensquartalszahlen und Handelskrieg;

dann: Daurkaufknopf Alternativgeld long gedrückt halten.

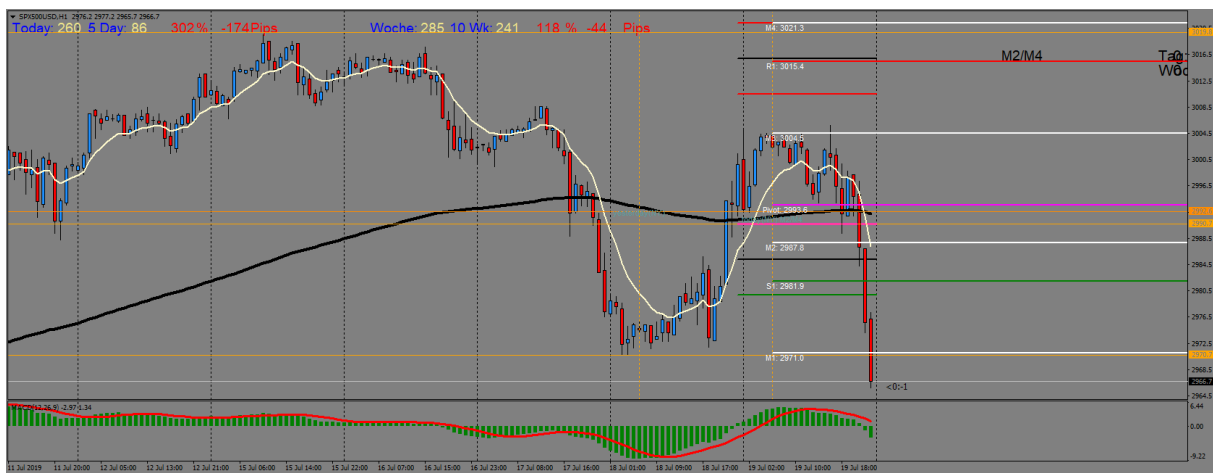
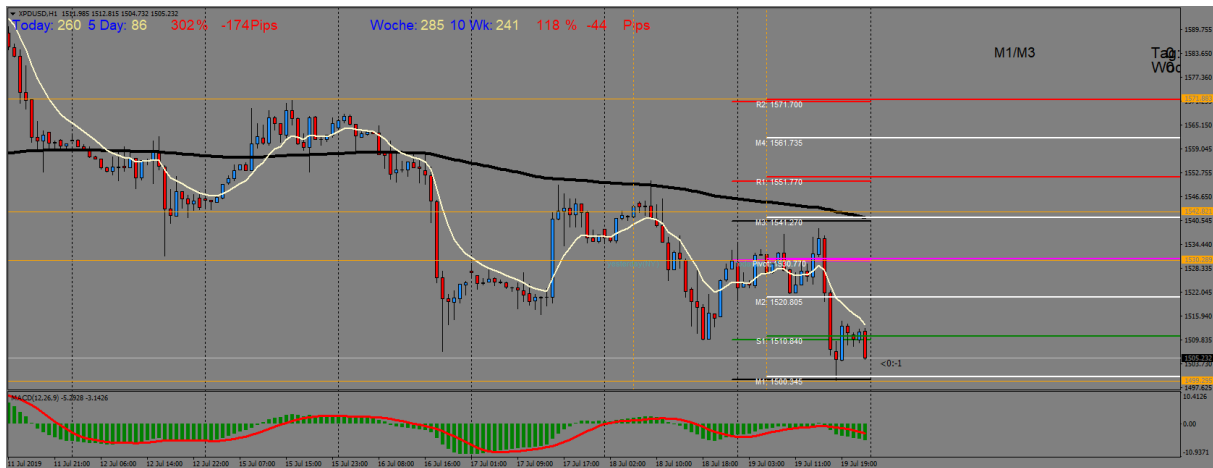
Er funktioniert noch, der alte Algorithmus, wie wir gesehen haben.

Und das wird Williams wohl versucht haben, herauszufinden.

Um nicht mißverstanden zu werden,

Auch Aktien, Gold und Palladium steigen bei soetwas an, aber bei weitem nicht so stark wie die „Geldigen“





Man darf sich hier die analytische Sicht nicht dadurch vernebeln lassen, dass aufgrund einer anderen Meldung am Freitag dann der SPX 500 einen Kopfstand machte und Palladium lustlos wurde, nämlich dass der Iran einen Britischen Tanker in seinen Gewahrsam gebracht haben soll.

Entscheidend für Portfoliobildung bleibt, zu wissen, was Williams uns zeigte: Was passiert wann? Und dass es sich bei Gegenmeldung auch wieder umkehrt.

Da wir überhaupt nicht wissen können, wie das weitergeht: Hedgeknöpfe bereithalten und ansonsten:

Schönen Urlaub!

Die Edelmetalle entwickelten sich diese Woche entlang ihrer spezifischen Eigenschaften folgendermaßen (Stand – GLOBEX- Schluss):

Gold (Au) stieg von EUR 1255 auf 1269,77; plus 1,18%

Platin (Pt) stieg von EUR 736,87 auf 753,30; plus 2,23%

Palladium (Pd) sank von EUR 1370,05 auf 1341,90; minus 2,05%

**Silber (Ag) stieg von EUR 13,49 auf 14,42; plus 6,89%**

Silberzahlungsmittel ist auf dem Zahlungsmittelwert in EUR.

Grosses Gefäß (Firmentyp): Unser Musterportfolio:

Mit systemtheoretisch, nachrichtengesteuerten, drehpunkt- und liquiditätsinduziert eingesetzten Futures short (mit 20% Cash-Unterlegung, damit hoher Reserve zusätzlich zur Trade Margin) konnten (nach Abzug etw. SWAP-Kosten): +1,93% bei Au-USD (inkl. Trade), +1,80% bei Pd-USD, +0,00% bei Ag-USD, +0,00% bei Pt-USD sohin insgesamt 1,84% auf 100% Metall und in Goldwährung erzielt werden. Im physischen Portfolio **stieg** der Gewinnsockel in der Währung Gold um **0,12%**

**Performance 2019 in der Währung Gold: (in Gold- Äquivalent; 1. Jan 2019 = 100)**

Muster-Portfolio	101,78	<i>kum. inkl. 2010 bis 2018: 207,33</i>
Mit Kursverteidigung	130,52	<i>kum. inkl. 2010 bis 2018: 1172,31</i>

**Performance 2019 in der Währung EUR: (in EUR, Wechselkurs 1117,36 EUR/oz Au zum 1. Jan 2019 = 100)**

Muster-Portfolio	<b>115,66</b> (Plus 1,48% zur Vorwoche)
Mit Kursverteidigung	<b>148,32</b> (Plus 3,39% zur Vorwoche)

*Wie immer und zur Vergleichbarkeit: Nach Börsenspreads, vor Broker-, Händler- u/o Gefäßkosten*

Portfolio Aktien, Aktienindizes, Minenbeimischung; Web X.O. & Crypto Industry Aktien und Trade: Wochenplus 1,21% in EUR. Details und Gesamtgewichtung nur für Kunden.

Portfolio BitCoins, LiteCoins, BitCoin Cash & Hedge; Ethereum, Dash & Trades; Crypto CFD Mengenvariation (nach Vermögensverwaltungsmethode mit Dosisänderung, Allokationsänderung statt Stopps); Alternative Crypto Coins Long Only: Wochenminus 1,22% in EUR. Details und Gesamtgewichtung nur für Kunden.

*Wie immer und zur Vergleichbarkeit: Nach Börsenspreads, vor Broker- u/o Gefäßkosten*

*Die Nutzung des Portfolios ist kostenpflichtig. Weiterführende Informationen, Change Alerts, Einblick in unsere Absicherungen zum Subportfolio Edelmetall sowie alle Informationen und Details zum Subportfolio Aktien, Minenaktien, Crypto Industry Aktien und Details zum Subportfolio BitCoins, LiteCoins & Hedge; Ethereum, Dash & Trades; Crypto CFD Mengenvariation (nach Vermögensverwaltungsmethode mit Dosisänderung, Allokationsänderung statt Stopps); Alternative Crypto Coins Long Only finden Sie über unseren Blog oder direkt bei mir.*

Unser Blog: <http://www.vartian-hardassetmacro.com>

Den Autor kann man unter [vartian.hardasset@gmail.com](mailto:vartian.hardasset@gmail.com) und [christian@vartian-hardassetmacro.com](mailto:christian@vartian-hardassetmacro.com) erreichen.

*Das hier Geschriebene ist keinerlei Veranlagungsempfehlung und es wird jede Haftung für daraus abgeleitete Handlungen des Lesers ausgeschlossen. Es dient der ausschließlichen Information des Lesers.*