

Hard Asset- Makro- 30/20

Woche vom 20.07.2020 bis 24.07.2020

NewInFlaX- Wieder Datenüberfüllung ohne Richtung

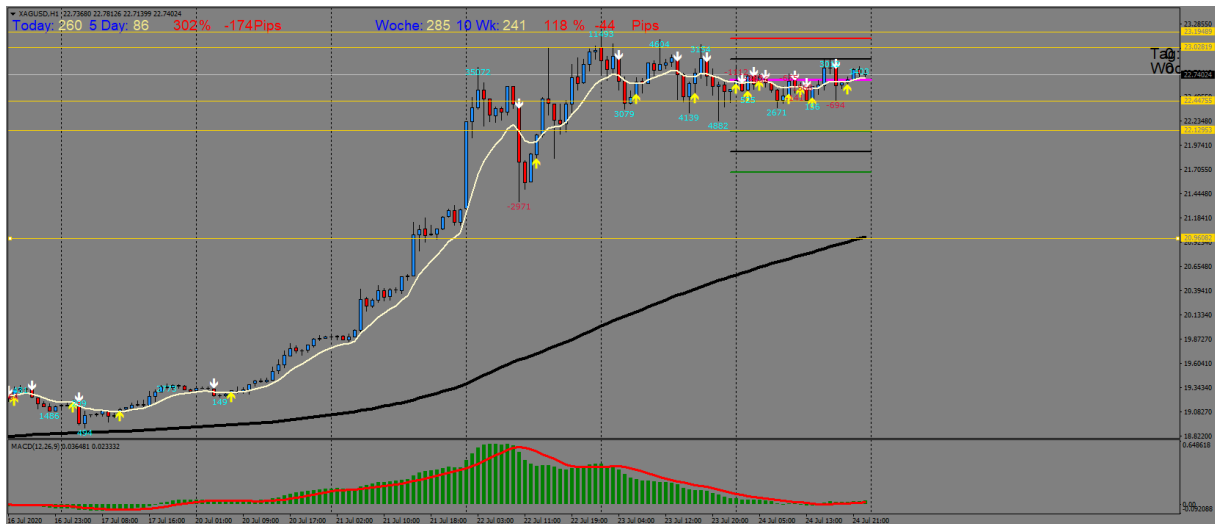
Von Mag. Christian Vartian

am 25.07.2020

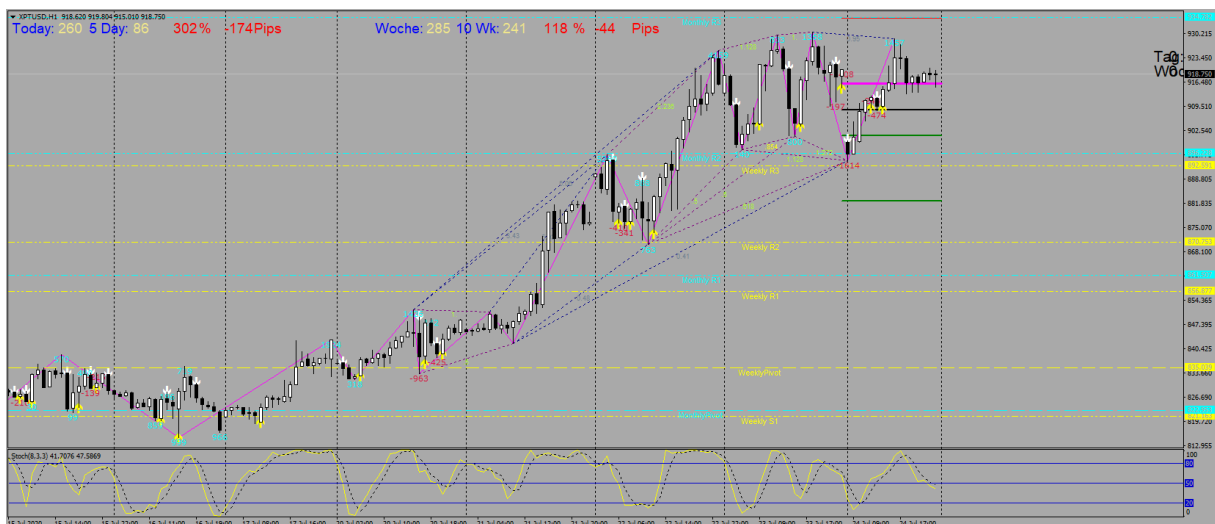
China und die USA schließen wechselseitig Konsulate, dies trägt zu einer leichten Umlagerung von Aktien Richtung Gold bei.

Ansonsten nahm die verfügbare Weltgeldmenge in der abgelaufenen Berichtswoche ausnahmsweise einmal zu.

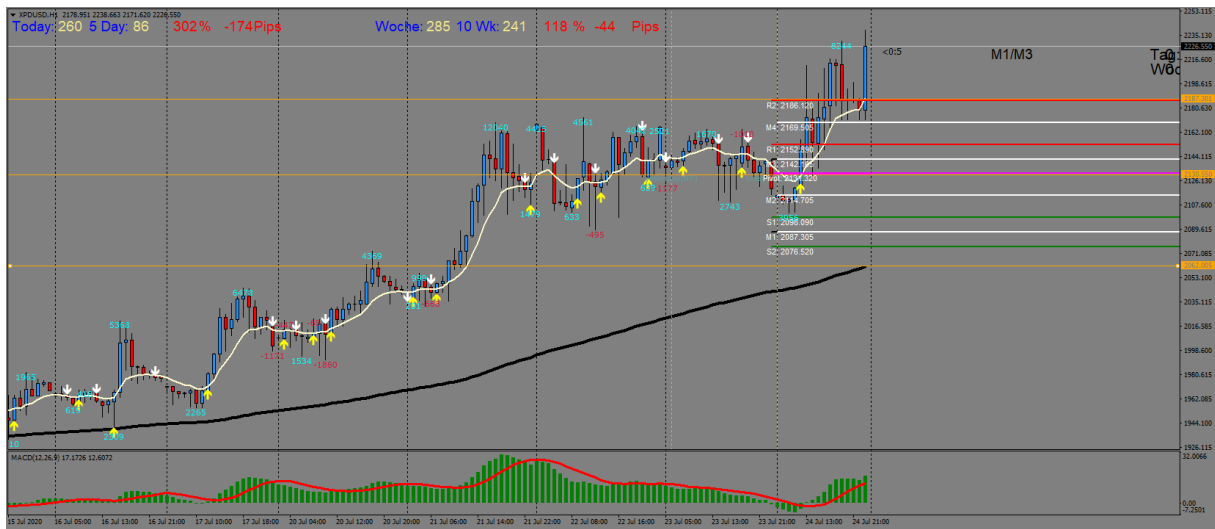
Silber zeigt es an:



zumal wenn im Gleichklang mit Platin

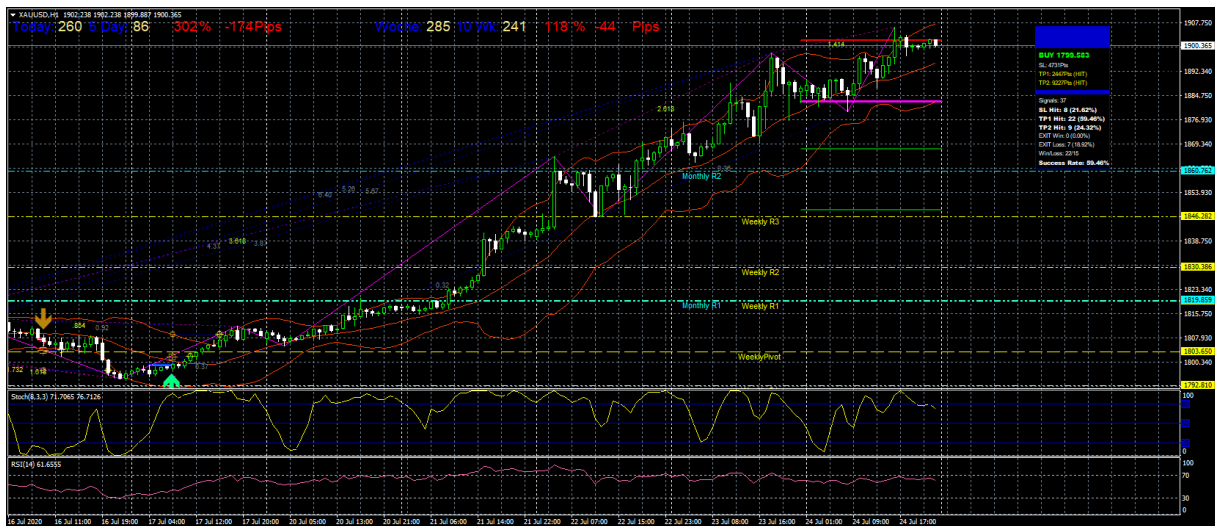


und da auch Palladium nicht widerspricht.



Dass Gold die 1900 USD Marke gesehen hat, kann mit der angestiegenen Geldmenge zusammenhängen oder mit den Konsulatsschließungen, Gold ist ein aktives Asset, wichtiger Rohstoff und kein Geld, da weiß man das nicht genau wenn nur aus dem Goldpreis heraus.

Etwas skeptisch macht der gleichzeitige Anstieg von Gold



und Palladium (siehe oben), denn der dritte wesentliche Faktor bei Edelmetallpreisen – die Transflation- hat sich absolut nicht umgekehrt, sie bleibt Richtung Core.

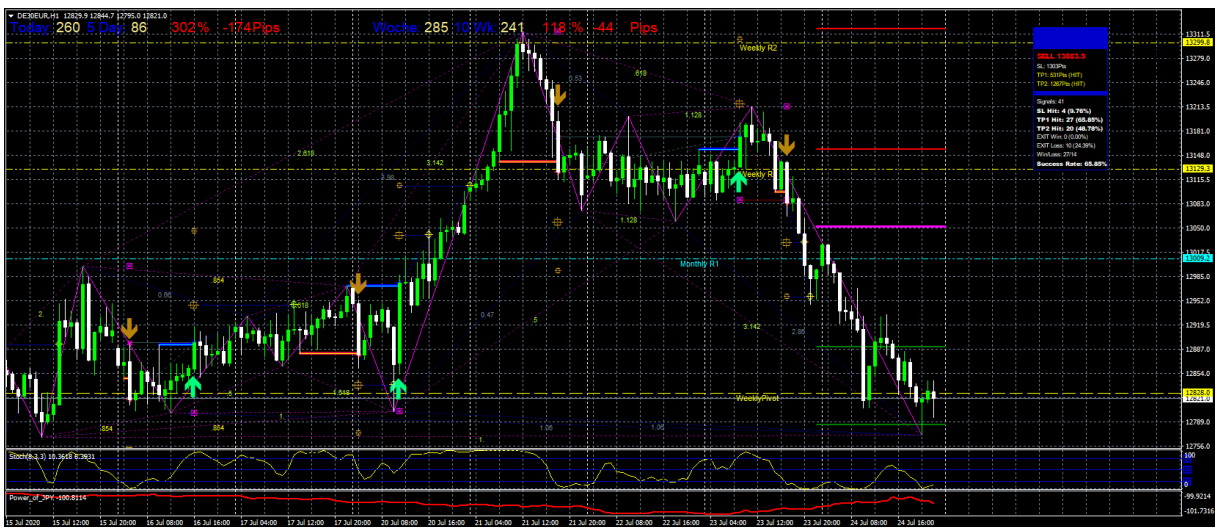
Das bedeutet im Fazit über 3 Dimensionen, dass Silber und Platin nur eines von 3 Raketentriebwerken funktional zur Verfügung haben (Zuwachs der verfügbaren Kurzfristgeldmenge) ab jetzt, um weiter

Rückstände gegen Gold und Palladium aufzuholen. Gold und Palladium haben aber je 2 Triebwerke aktiv.

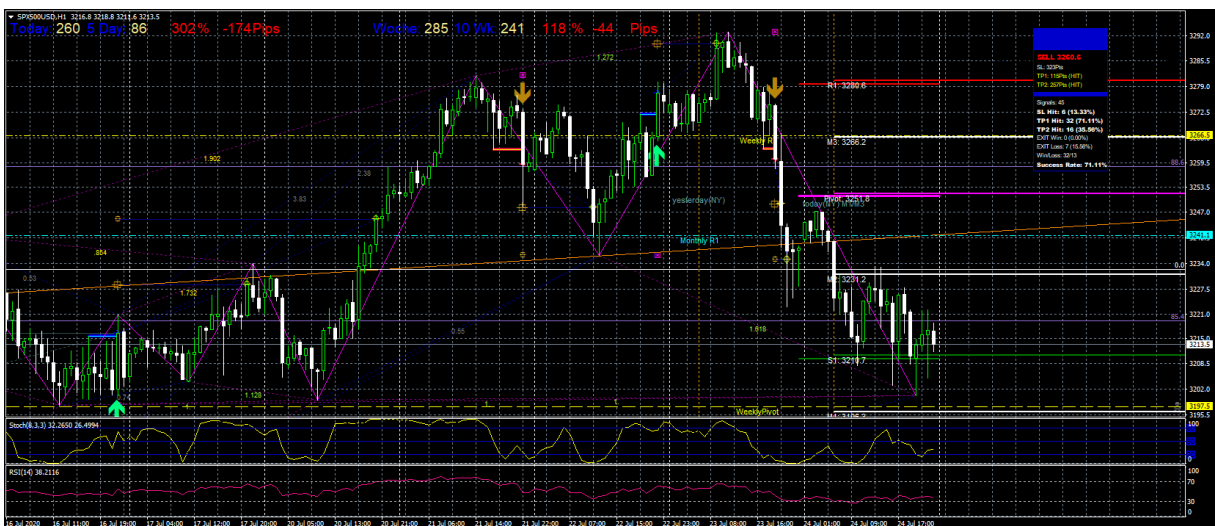
Ja, das Geldmengenwachstriebe werk hat bei Silber und Platin mehr Leistung als bei Gold und Palladium, falls es denn nicht abstirbt, FALLS.

Aktien gedrückt durch die oben genannten Nachrichten,

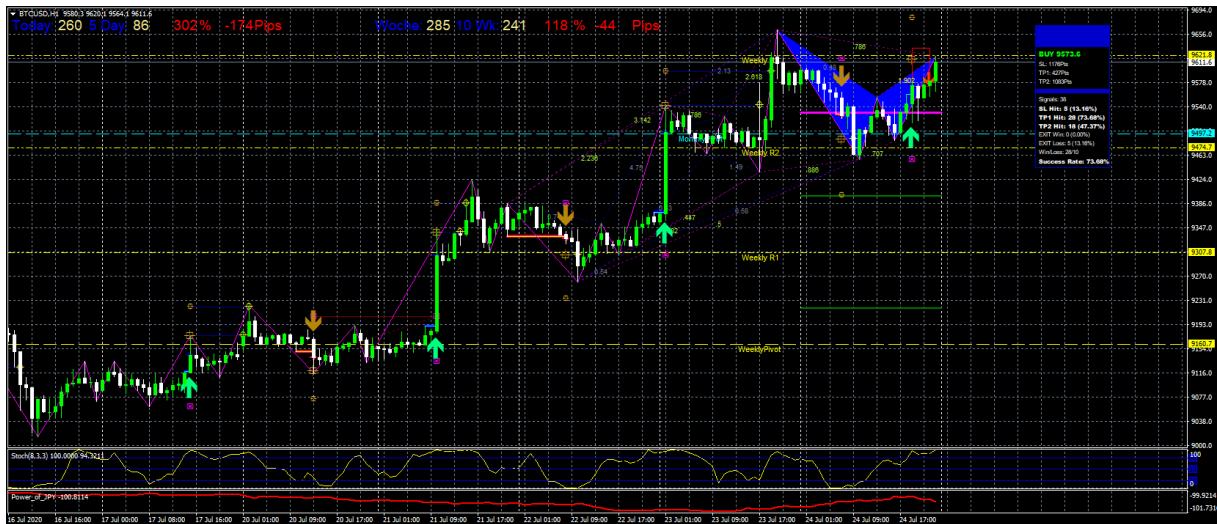
z.B. DAX 30



z.B. SPX 500



Cryptos entschlimmert im Kurs, mehr aber nicht



Nennen wir es ein Pflänzchen an Miniinflation, mehr ist das bisher noch nicht und ob es hält, ist zudem fraglich.

Immerhin zeigt der aktive Gesundheitszustand von Silber (wir hatten unseren Kunden den Ausbruch vorhergesagt), dass es als Indikator nicht verstorben ist und andernorts viel behandelte Probleme von „zuviel Geld drucken“ oder gar „Inflation“ können wir daher – weil beides real nicht nennenswert, geschweige denn nachhaltig stattfindet – vertagen bis auf oder falls Silber bei 38\$ stünde, UND VORHER NICHT HERUMMUTMASSEN.

Die US- Initial Jobless Claims kamen mit 1,416M vs. 1,285M Erwartung schwach genug herein, es ist also zu hoffen, dass die US-Zentralbank derzeit keinen Anlaß für die Produktion eines Deflationsschocks sieht.

Die Hygieneprobleme seit November 2019 waren ohnehin ökonomisch bisher nichts Anderes als ein größerer, weiterer Sargnagel für die analoge Altökonomie, die man mit chronischer jahrelanger Deflation weltweit ohnehin Stück für Stück schwächte. Sanierbar nur mit mind. 5% offizieller Inflation für mind. 5 Jahre bzw. 70\$+ Silberpreis.

Schönen Urlaub.

Die Edelmetalle entwickelten sich diese Woche entlang ihrer spezifischen Eigenschaften folgendermaßen (Stand – GLOBEX- Schluss):

Gold (Au) stieg von EUR 1583,09 auf 1630,66; plus 3,00%

Platin (Pt) stieg von EUR 737,84 auf 788,36; plus 6,85%

Palladium (Pd) stieg von EUR 1752,40 auf 1910,55; plus 9,02%

Silber (Ag) stieg von EUR 16,89 auf 19,51; plus 15,51%

Silberzahlungsmittel ist auf dem Zahlungsmittelwert in EUR.

Grosses Gefäß (Genossenschaftstyp): Unser Musterportfolio:

Mit systemtheoretisch, nachrichtengesteuerten, drehpunkt- und liquiditätsinduziert eingesetzten Futures short (mit 20% Cash-Unterlegung, damit hoher Reserve zusätzlich zur Trade Margin) konnten (nach Abzug etw. SWAP-Kosten): +1,39% bei Au-USD (inkl. Trade), +0,96% bei Pd-USD, +0% bei Ag-USD (mit Au mitgerechnet), +0% bei Pt-USD (mit Au mitgerechnet) sohin insgesamt **minus 1,64%** auf 100% Metall und in Goldwährung erzielt werden. Im physischen Portfolio **stieg** der Gewinnsockel in der Währung Gold um **4,62%**

Performance 2020 in der Währung Gold: (in Gold- Äquivalent; 1. Jan 2020 = 100)

Muster-Portfolio	105,89	<i>kum. inkl. 2010 bis 2018: 222,93</i>
Mit Kursverteidigung	214,58	<i>kum. inkl. 2010 bis 2018: 1323,14</i>

Performance 2020 in der Währung EUR: (in EUR, Wechselkurs 1353,35 EUR/oz Au zum 1. Jan 2020 = 100)

Muster-Portfolio	127,59 (Plus 9,13% zur Vorwoche)
Mit Kursverteidigung	258,55 (Plus 11,03% zur Vorwoche)

Wie immer und zur Vergleichbarkeit: Nach Börsenspreads, vor Broker-, Händler- u/o Gefäßkosten

Portfolio Aktien, Aktienindizes, Minenbeimischung; Web X.O. & Crypto Industry Aktien und Trade: Wochenminus 0,64% in EUR. Details und Gesamtgewichtung nur für Kunden.

Portfolio BitCoins, LiteCoins, BitCoin Cash & Hedge; Ethereum, Dash & Trades; Crypto CFD Mengenvariation (nach Vermögensverwaltungsmethode mit Dosisänderung, Allokationsänderung statt Stopps); Alternative Crypto Coins Long Only: Wochenplus 3,44% in EUR. Details und Gesamtgewichtung nur für Kunden.

Wie immer und zur Vergleichbarkeit: Nach Börsenspreads, vor Broker- u/o Gefäßkosten

Die Nutzung des Portfolios ist kostenpflichtig. Weiterführende Informationen, Change Alerts, Einblick in unsere Absicherungen zum Subportfolio Edelmetall sowie alle Informationen und Details zum Subportfolio Aktien, Minenaktien, Crypto Industry Aktien und Details zum Subportfolio BitCoins, LiteCoins & Hedge; Ethereum, Dash & Trades; Crypto CFD Mengenvariation (nach Vermögensverwaltungsmethode mit Dosisänderung, Allokationsänderung statt Stopps); Alternative Crypto Coins Long Only finden Sie über unseren Blog oder direkt bei mir.

Unser Blog: <http://www.vartian-hardassetmacro.com>

Den Autor kann man unter vartian.hardasset@gmail.com und christian@vartian-hardassetmacro.com erreichen.

Das hier Geschriebene ist keinerlei Veranlagungsempfehlung und es wird jede Haftung für daraus abgeleitete Handlungen des Lesers ausgeschlossen. Es dient der ausschließlichen Information des Lesers.