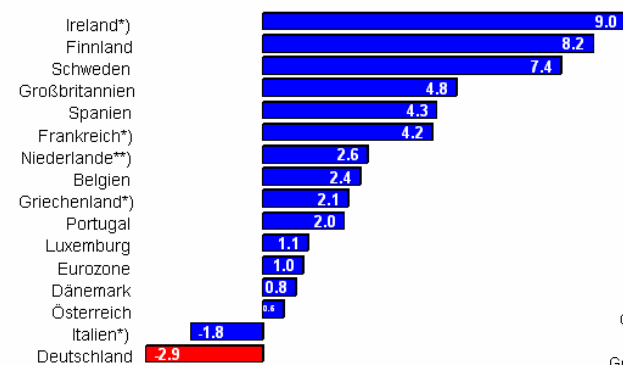


Alles im Grünen Bereich!

Peter Weck
Oktober 2007

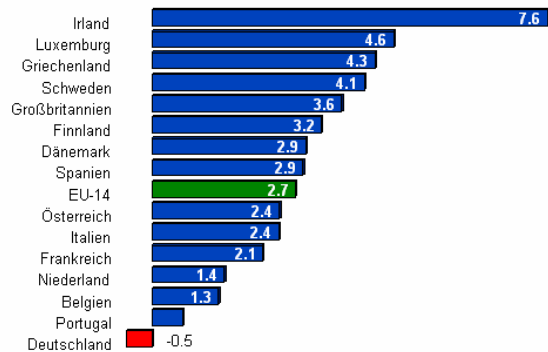
Heute überschlagen sich wieder die Nachrichten mit den neuesten Arbeitsmarktzahlen. Es geht aufwärts, wie seit Jahren nicht mehr. Die Löhne und Einkommen steigen stetig und die „Leute“ geben wieder Geld aus. Selbst die Werbung des Elektronikmarktes Saturn hat sich dem allgemeinen Aufschwung angepasst. Da es den Menschen so gut geht, wie seit Jahren nicht mehr, ist „Geiz ist geil“ nicht mehr nötig! Um diese Entwicklung grafisch zu verdeutlichen, anbei ein paar passende Grafiken:

12378: Einzelhandelsumsatz August 07 gegen Vorjahr in %



Quelle: Eurostat, 04.10.07, real in %, *) Juni, **) Mai.
© Jahnke - <http://www.jjahnke.net>

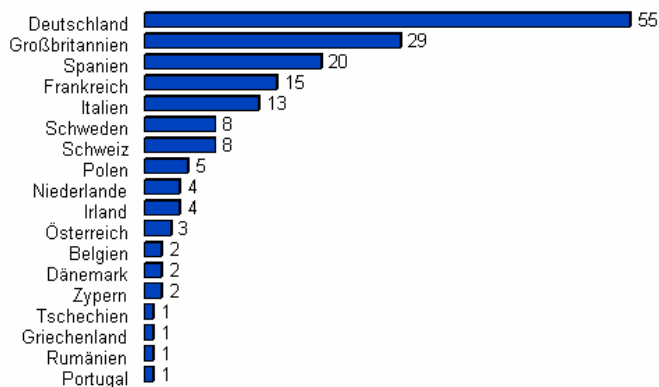
13233: Zuwachs der Arbeitseinkommen 2005/6



Quelle: Eurostat (real), 29.01.07, verbraucherpreisbereinigt.
© Jahnke - <http://www.jjahnke.net/>

Nicht das Sie jetzt denken, hier ist was vertauscht. Nein, es sind Grafiken hochoffizieller Stellen! Gut, nachdem Sie nun wissen, das alles in Ordnung ist, wenden wir uns mal Ihrer Altersvorsorge zu. Das wir alle zuwenig für's Alter sparen, wissen wir ja nicht erst seit gestern. Da Sie ja jetzt, als Arbeitnehmer, Arbeitsloser oder als Kleinunternehmer mehr Geld zur Verfügung haben, können Sie auch wieder für das Alter sparen. Damit ist der Vorschlag unserer Politiker die Deutschen zum sparen für's Alter notfalls zu zwingen, nicht mehr aktuell.

13262: Verteilung der Milliardäre in der EU (und Schweiz)



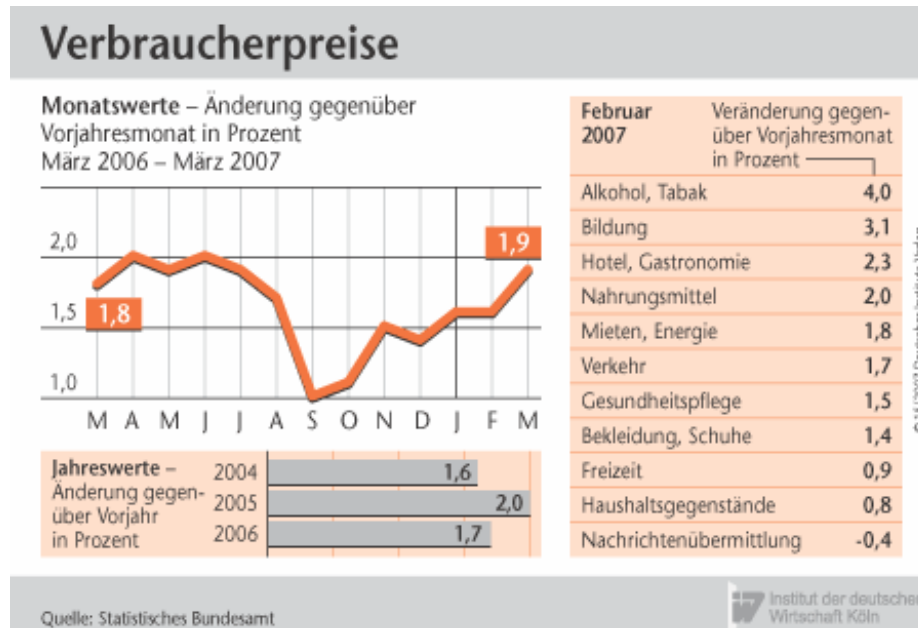
Quelle: Forbes 09.03.07. © Jahnke - <http://www.jjahnke.net>

Die Deutschen haben So viel Geld auf der „Hohen Kante“ wie noch nie! Das „Dumme“ daran, auch unsere Milliardäre und „Besserverdienenden“ sind Deutsche, welche die Quote nach oben treiben.

Sagen Sie ja nicht, jetzt versteh ich gar nix mehr. Sollen Sie auch nicht! Man braucht nur ein paar offizielle Statistiken richtig zu interpretieren und schon kommt was völlig anderes raus. Diese „Erkenntnisse“ hören Sie dann im Radio und im Fernsehen. Hat da jemand was gedreht? Natürlich nicht, ist ja offiziell!

Bisschen Inflation gefällig?

Hier deutsches Statistisches Bundesamt:



Oder hier:

Quelle: goldsilber.org

Wahre Inflation im Euroraum

	2003	2004	2005	2006	1.Q 2007	2.Q 2007
Wachstum €-Geldmenge:	6,9%	6,5%	7,5%	9,6%	10,2%	10,6%
Realwachstum BIP EWU:	0,7%	2,1%	1,3%	2,7%	3,1%	2,5%
Wahre Inflation:	6,2%	4,4%	6,2%	6,9%	7,1%	8,1%

Also, ab zur nächsten Bank, ihr Geld in fremde Hände geben und bei **satten 4,4%** auf 4 Jahre fest ihrem Geld beim Wachsen zuhören!

Sie könnten aber auch Gold und Silbermünzen „horten“. Aber das ist altmodisch und bringt keine Zinsen.

Sie können mich unter [peteprivat\(at\)gmx.eu](mailto:peteprivat(at)gmx.eu) erreichen
Bitte at durch @ ersetzen